

Rumbo a la gubernatura de  
**ZACATECAS**

---

JUNIO 2026

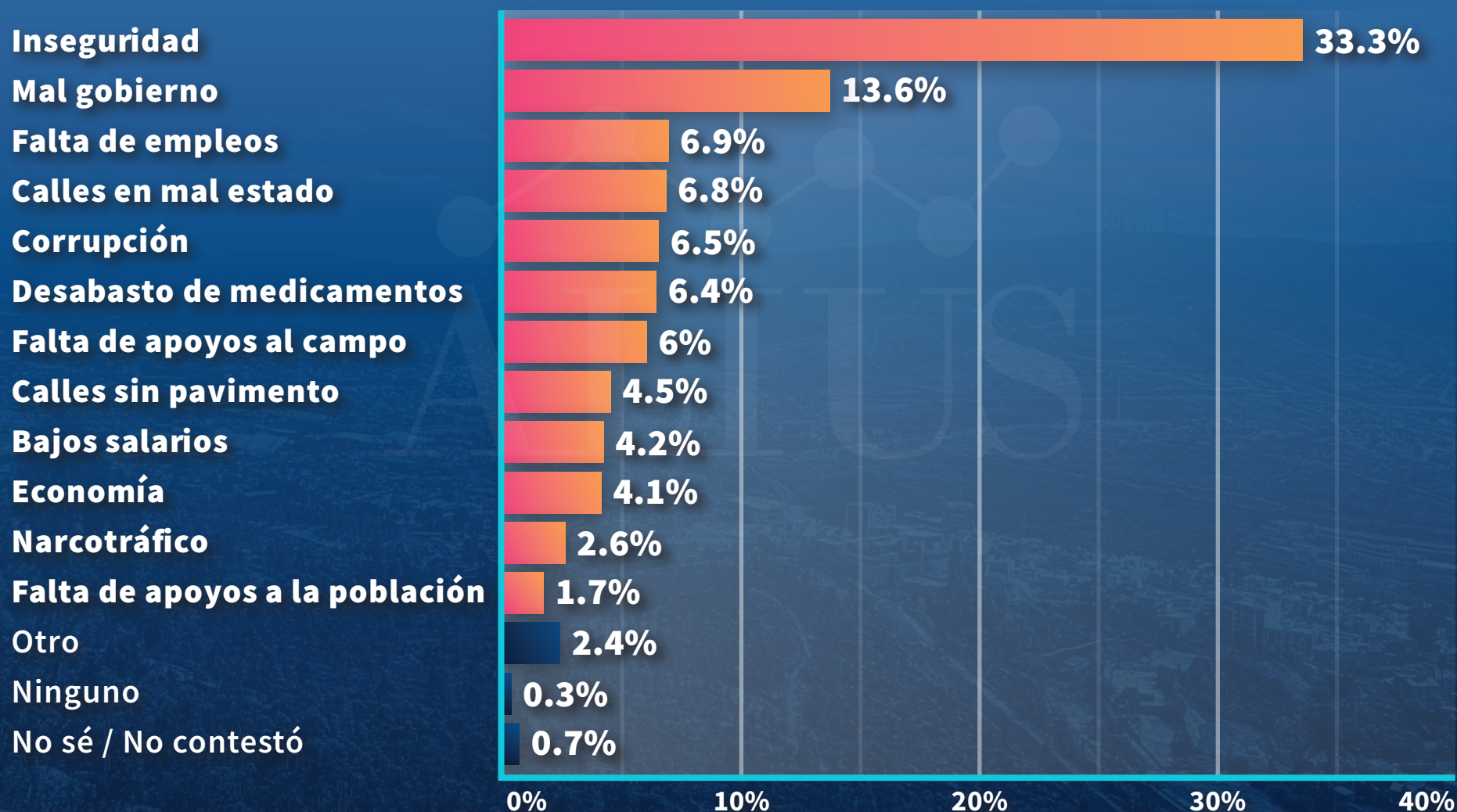
# Índice

|              |   |                  |
|--------------|---|------------------|
| <b>I.</b>    | <b>Principal problemática</b>                     | <b><u>01</u></b> |
|              | • Tipo de inseguridad                             |                  |
| <b>II.</b>   | <b>Principal servicio público</b>                 | <b><u>03</u></b> |
| <b>III.</b>  | <b>Conocimiento de personajes</b>                 | <b><u>04</u></b> |
| <b>IV.</b>   | <b>Opinión de personajes</b>                      | <b><u>05</u></b> |
| <b>V.</b>    | <b>Atributos de personajes</b>                    | <b><u>06</u></b> |
|              | • Honestidad                                      |                  |
|              | • Cercanía  |                  |
|              | • Conocimiento del estado                         |                  |
|              | • Cumplimiento                                    |                  |
| <b>VI.</b>   | <b>Evaluación de aspirante</b>                    | <b><u>10</u></b> |
| <b>VII.</b>  | <b>Disposición a votar por personaje</b>          | <b><u>11</u></b> |
| <b>VIII.</b> | <b>Preferencia de candidato</b>                   | <b><u>12</u></b> |
| <b>IX.</b>   | <b>Estimación de diferencias entre aspirantes</b> | <b><u>13</u></b> |
| <b>X.</b>    | <b>Preferencia de partido</b>                     | <b><u>14</u></b> |
| <b>XI.</b>   | <b>Afinidad partidista</b>                        | <b><u>15</u></b> |
| <b>XII.</b>  | <b>Preferencia de género para la gubernatura</b>  | <b><u>16</u></b> |
| <b>XIII.</b> | <b>Demográficos</b>                               | <b><u>17</u></b> |
| <b>XIV.</b>  | <b>Metodología</b>                                | <b><u>19</u></b> |

# Principal problemática

01

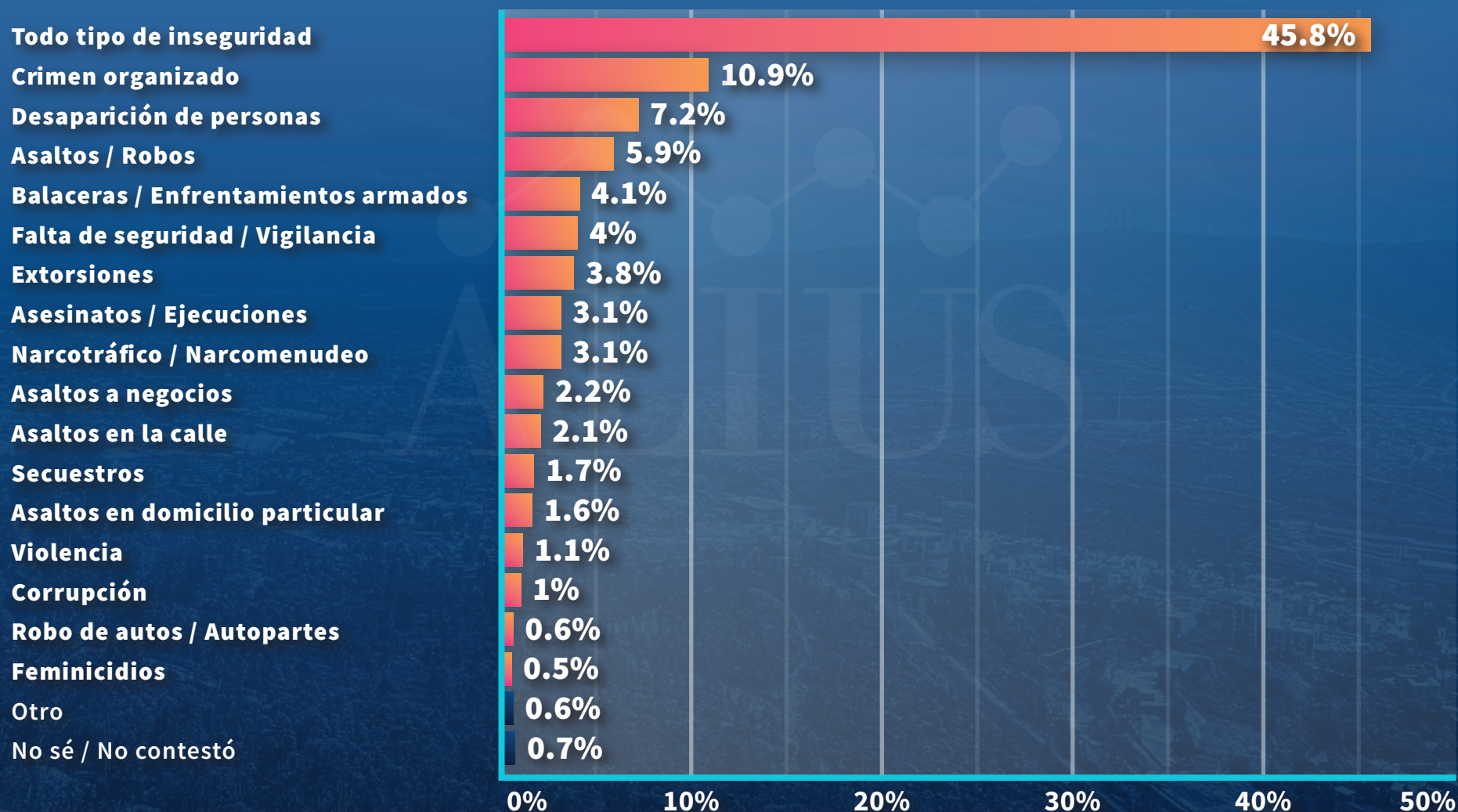
¿Cuál cree que es el **principal problema** que enfrenta el estado de Zacatecas?



# Principal tipo de inseguridad

02


Principalmente, ¿a qué tipo de **inseguridad** se refiere?  
(Pregunta para personas que respondieron inseguridad)



# Principal servicio público

03

¿Cuál considera usted que es el principal **servicio público** que debe mejorarse en su **colonia o localidad**?



# Conocimiento de personajes

04

¿Usted **conoce** o **había escuchado** hablar de (...)?



**Ulises Mejía Haro**

58

42



**José Narro Céspedes**

51

49



**Verónica Díaz Robles**

42

58



**Geovanna Bañuelos**

41

59



**Carlos Puente Salas**

31

69



**Julia Olgún Serna**

14

86

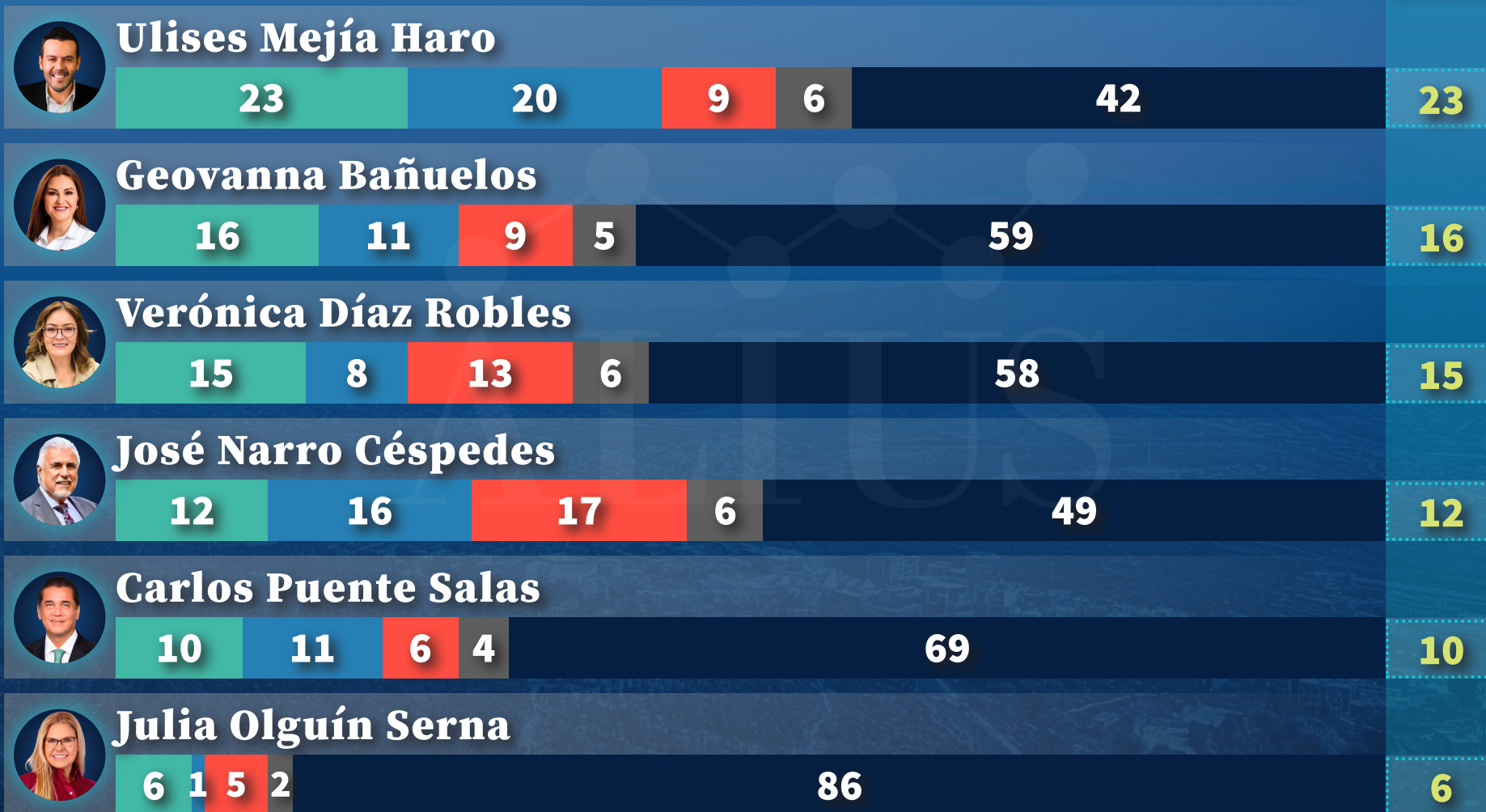
 *Sí lo conoce*  *No lo conoce*




# Opinión de personajes

05

¿Su opinión de (...) es **buena**, **regular** o **mala**?

Opinión positiva



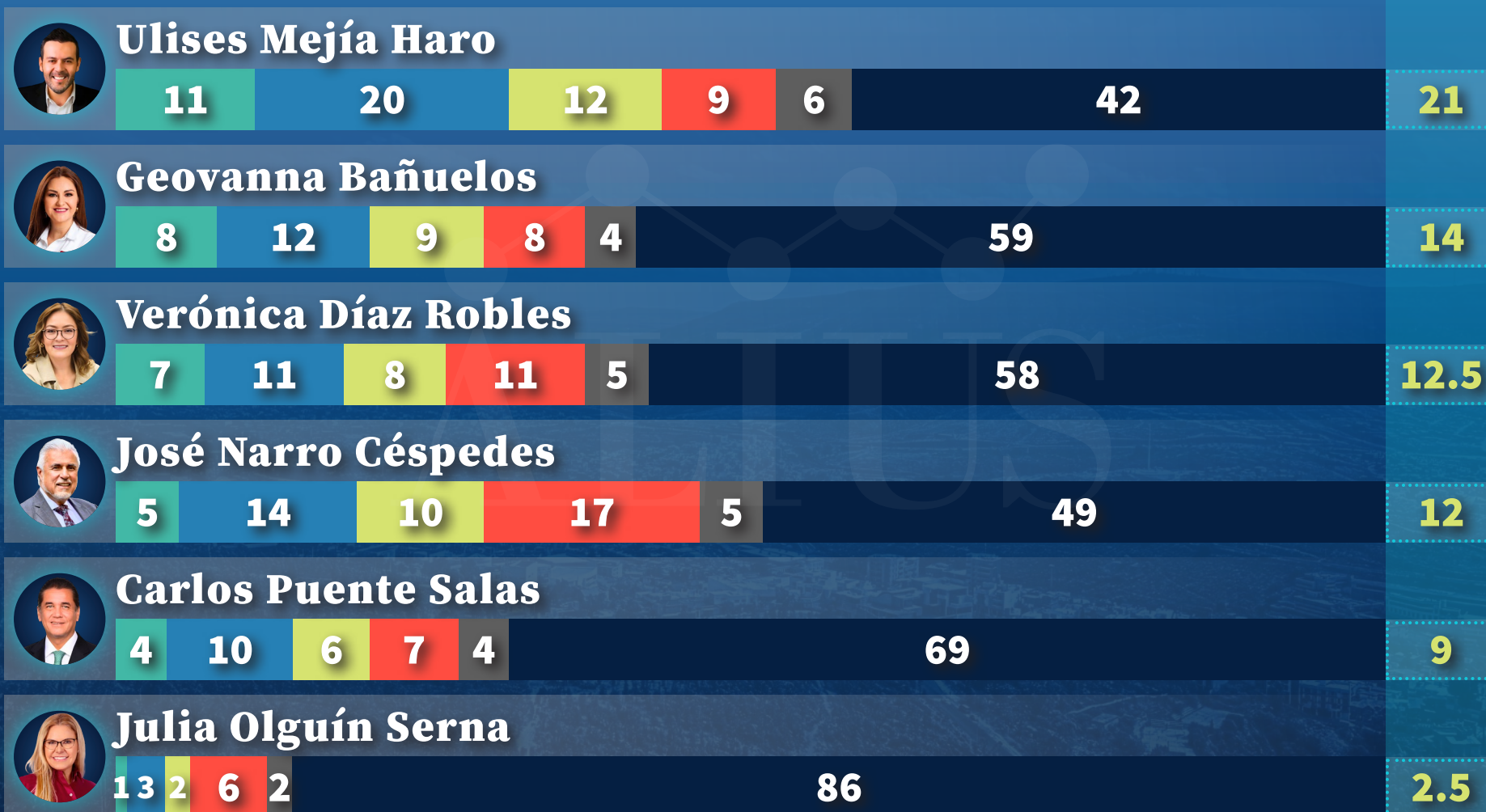
 Buena  Regular  Mala  No sé / No contestó  No lo conoce

# Atributos de personajes | Honestidad

06

¿Qué tan **honesto** considera que es (...)?

Saldo



■ Mucho 
 ■ Algo 
 ■ Poco 
 ■ Nada 
 ■ No sé/No contestó 
 ■ No lo conoce

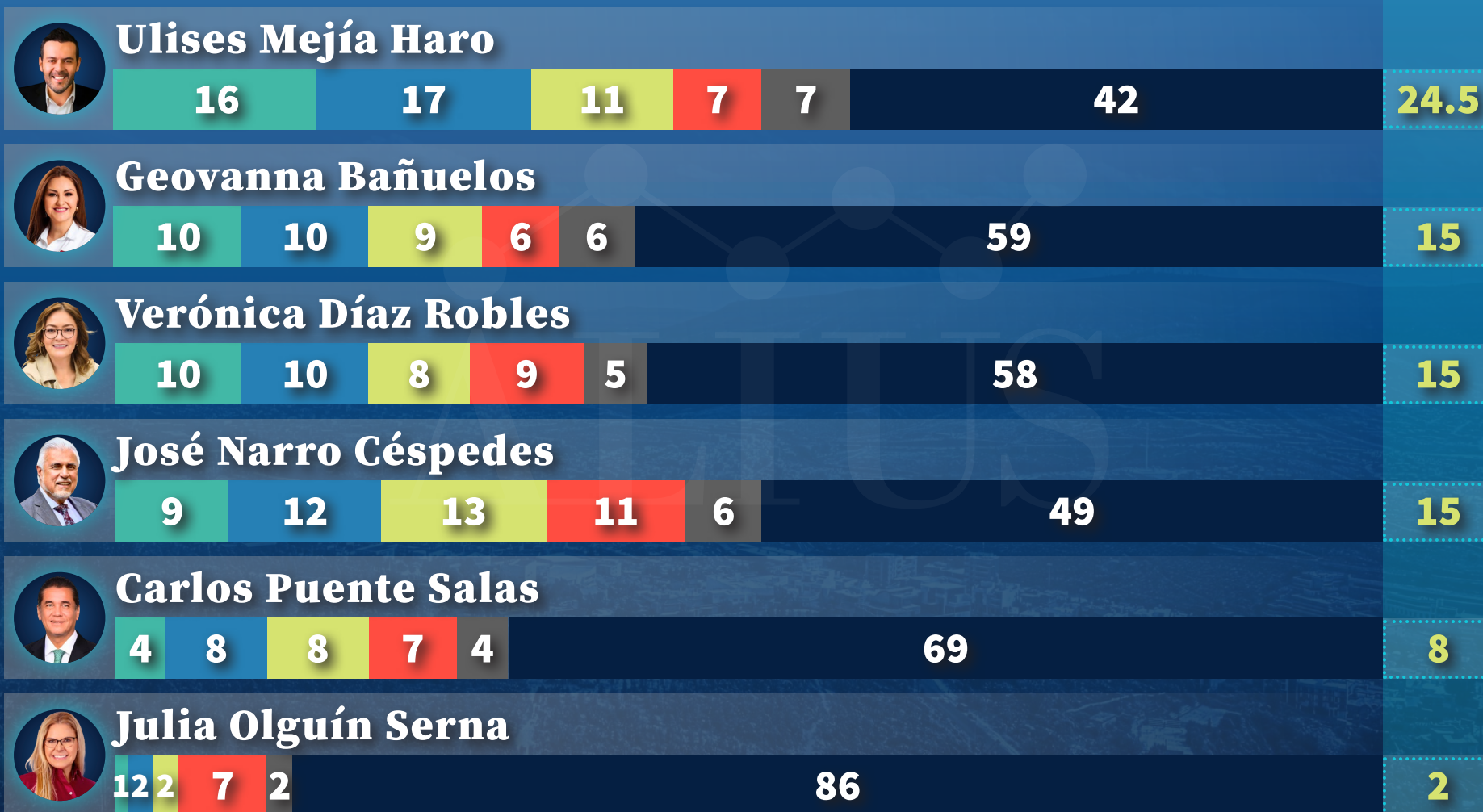
**VALOR: 1.25 PUNTOS**

# Atributos de personajes | Cercanía

07

¿Qué tan **cercano a la gente** considera a (...)?

Saldo



■ Mucho 
 ■ Algo 
 ■ Poco 
 ■ Nada 
 ■ No sé/No contestó 
 ■ No lo conoce

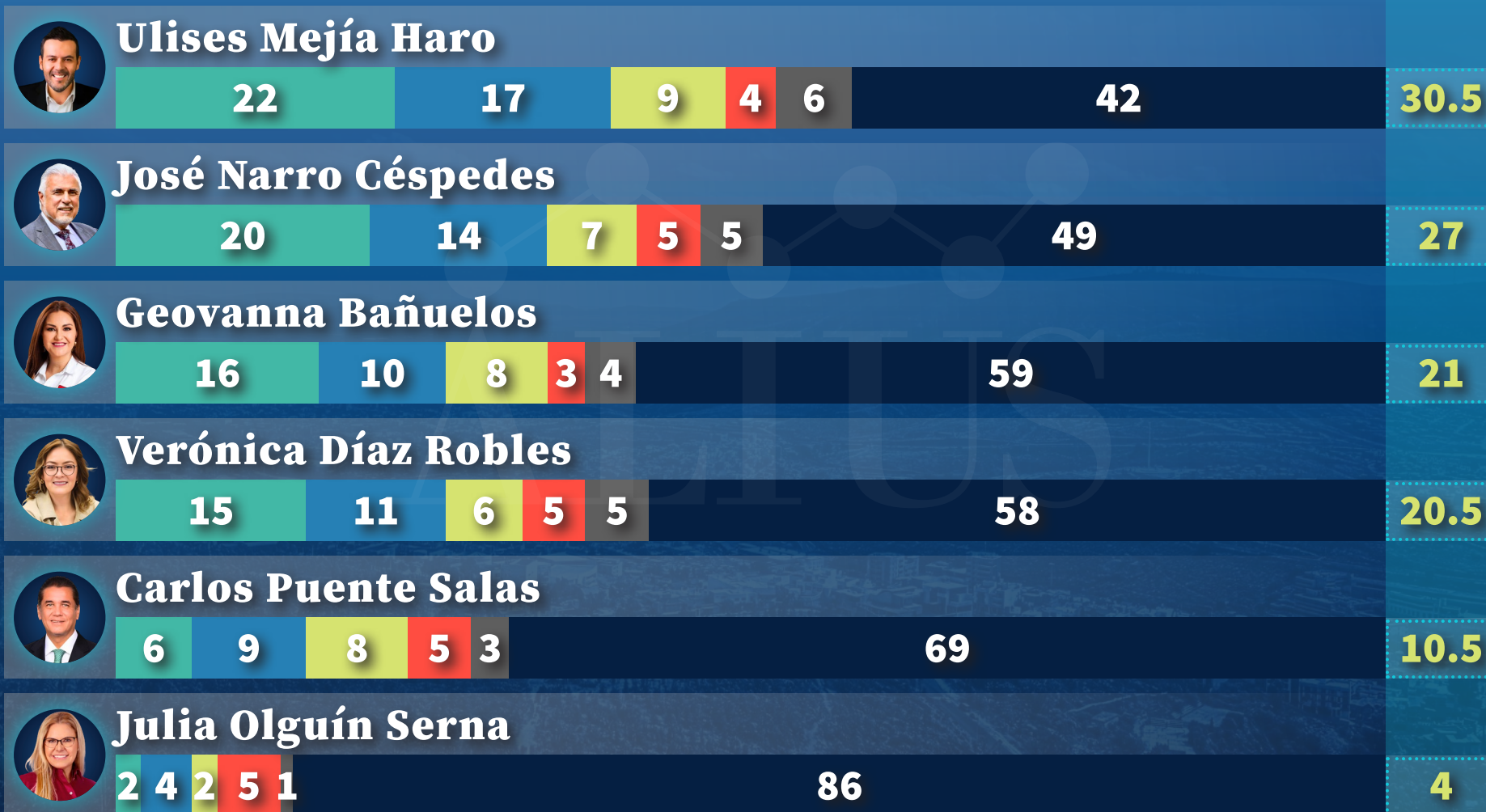
**VALOR: 0.25 PUNTOS**

# Atributos de personajes | Conoce el estado

08

¿Qué tanto considera que (...) **conoce al estado?**

Saldo



■ Mucho 
 ■ Algo 
 ■ Poco 
 ■ Nada 
 ■ No sé/No contestó 
 ■ No lo conoce

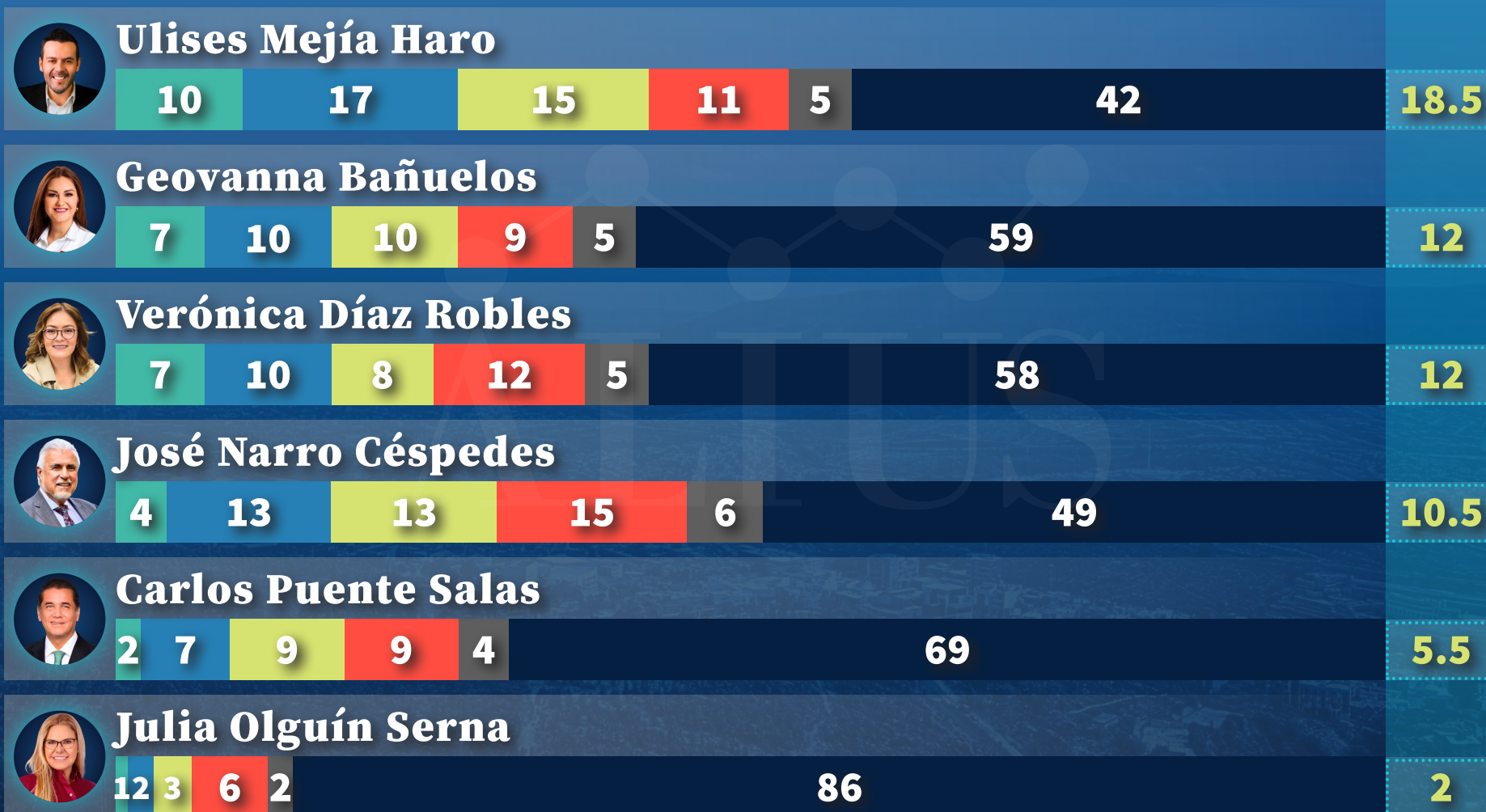
**VALOR: 0.25 PUNTOS**

# Atributos de personajes | Cumplimiento

09

¿Qué tanto considera que (...) **cumple con lo que dice?**

Saldo



■ Mucho 
 ■ Algo 
 ■ Poco 
 ■ Nada 
 ■ No sé/No contestó 
 ■ No lo conoce

**VALOR: 0.25 PUNTOS**

# Evaluación de aspirante

10

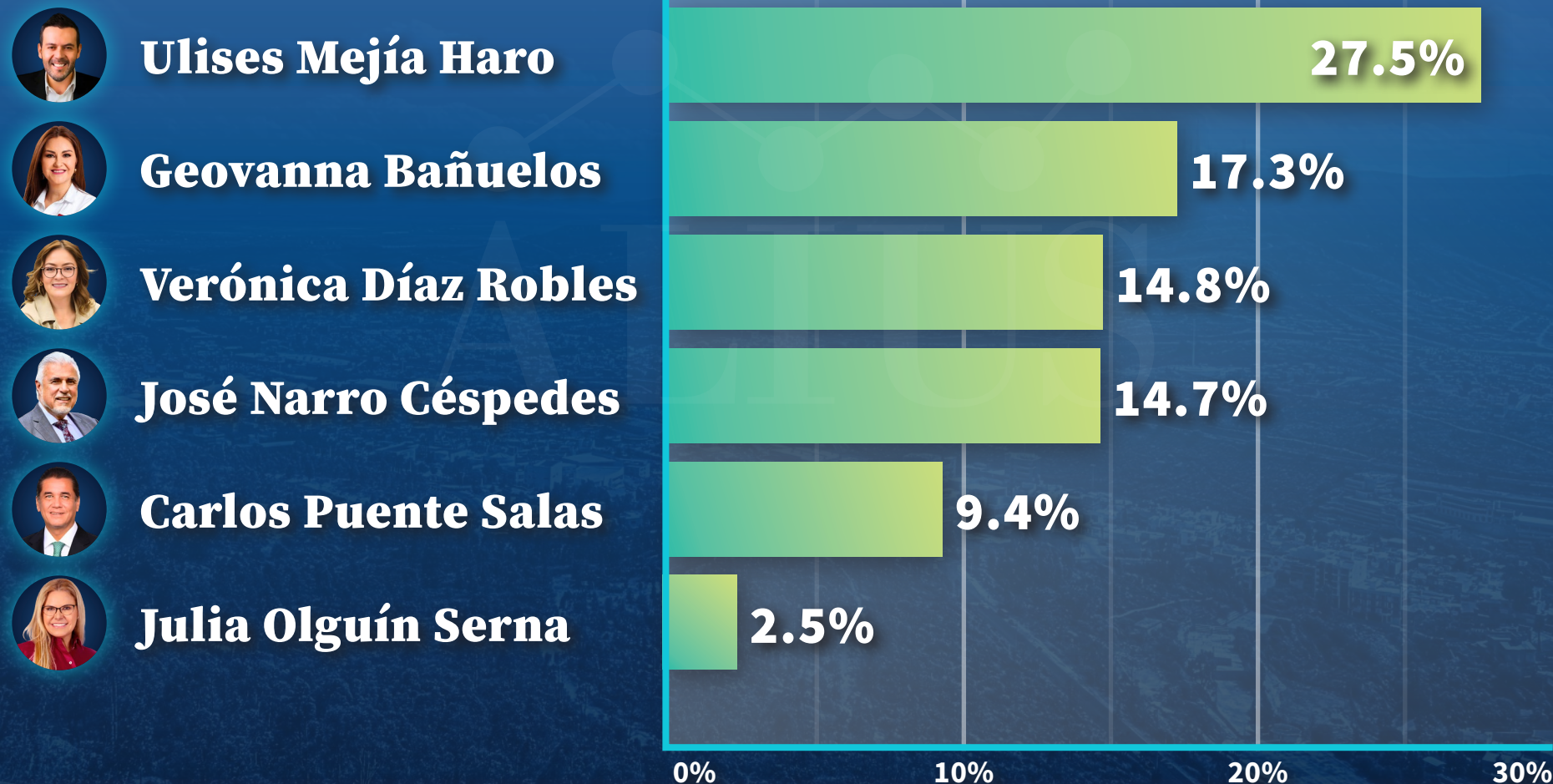
¿Considera **buen(a) candidato(a)** para gobernador(a) de Zacatecas a (...)?



# Disposición a votar por personaje

11

¿Usted **votaría** para gobernador(a) de Zacatecas por (...)?



# Preferencia de candidato

12

De las siguientes personas, ¿a quién prefiere como **candidata** o **candidato de MORENA** para gobernador(a) de Zacatecas?



# Estimación de diferencias entre aspirantes

13

|                             | Opinión positiva (Buena) | ATRIBUTOS          |                  |                          |                | Buen candidato | Disposición a votar por él o ella | Preferencia como candidato/a de MORENA | Puntaje final |
|-----------------------------|--------------------------|--------------------|------------------|--------------------------|----------------|----------------|-----------------------------------|--|---------------|
|                             |                          | Honestidad (Saldo) | Cercanía (Saldo) | Conoce el estado (Saldo) | Cumple (Saldo) |                |                                   |  |               |
| <b>Ulises Mejía Haro</b>    | <b>23%</b>               | <b>21%</b>         | <b>24.5%</b>     | <b>30.5%</b>             | <b>18.5%</b>   | <b>29.1%</b>   | <b>27.5%</b>                      | <b>22.9%</b>                           | <b>10</b>     |
|                             | 2                        | 1.25               | 0.25             | 0.25                     | 0.25           | 1              | 2                                 | 3                                      |               |
| <b>Geovanna Bañuelos</b>    | <b>16%</b>               | <b>14%</b>         | <b>15%</b>       | <b>21%</b>               | <b>12%</b>     | <b>17.2%</b>   | <b>17.3%</b>                      | <b>12.3%</b>                           | <b>0</b>      |
|                             | 0                        | 0                  | 0                | 0                        | 0              | 0              | 0                                 | 0                                      |               |
| <b>Verónica Díaz Robles</b> | <b>15%</b>               | <b>12.5%</b>       | <b>15%</b>       | <b>20.5%</b>             | <b>12%</b>     | <b>15.4%</b>   | <b>14.8%</b>                      | <b>14.1%</b>                           | <b>0</b>      |
|                             | 0                        | 0                  | 0                | 0                        | 0              | 0              | 0                                 | 0                                      |               |
| <b>José Narro Céspedes</b>  | <b>12%</b>               | <b>12%</b>         | <b>15%</b>       | <b>27%</b>               | <b>10.5%</b>   | <b>15.6%</b>   | <b>14.7%</b>                      | <b>7.6%</b>                            | <b>0</b>      |
|                             | 0                        | 0                  | 0                | 0                        | 0              | 0              | 0                                 | 0                                      |               |
| <b>Carlos Puente Salas</b>  | <b>10%</b>               | <b>9%</b>          | <b>8%</b>        | <b>10.5%</b>             | <b>5.5%</b>    | <b>11.3%</b>   | <b>9.4%</b>                       | <b>7.4%</b>                            | <b>0</b>      |
|                             | 0                        | 0                  | 0                | 0                        | 0              | 0              | 0                                 | 0                                      |               |
| <b>Julia Olguín Serna</b>   | <b>6%</b>                | <b>2.5%</b>        | <b>2%</b>        | <b>4%</b>                | <b>2%</b>      | <b>2.4%</b>    | <b>2.5%</b>                       | <b>1.4%</b>                            | <b>0</b>      |
|                             | 0                        | 0                  | 0                | 0                        | 0              | 0              | 0                                 | 0                                      |               |

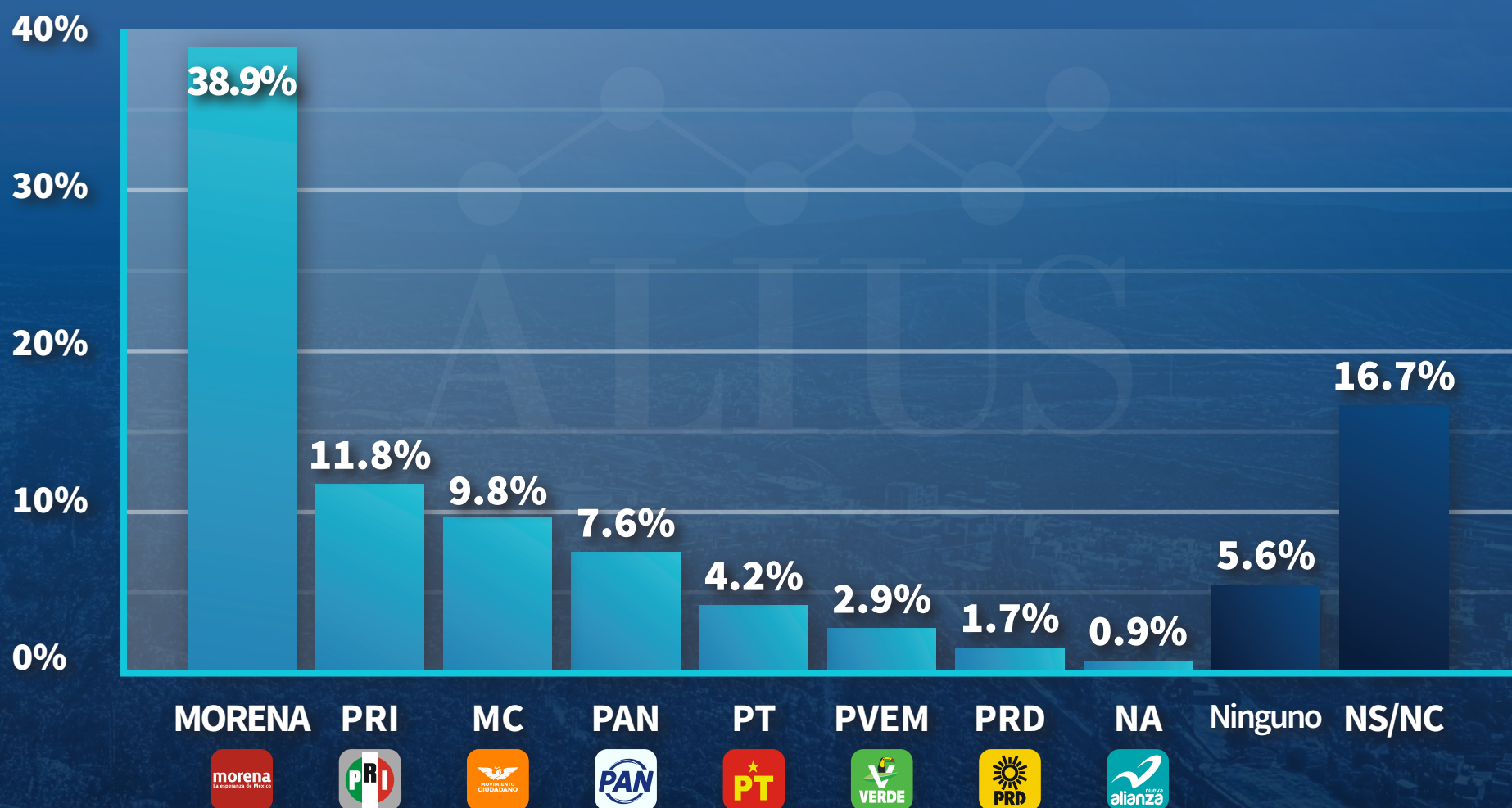
## REGLAS PARA LA ESTIMACIÓN DE DIFERENCIAS ENTRE ASPIRANTES:

- **Estimación de Atributos = 100%\*Mucho + 50%\*Algo.**
- **El puntaje tiene como máximo 10 puntos, integrados de la siguiente manera:**
  - La opinión positiva de la población que los conoce se valora en 2 puntos.
  - El conjunto de atributos calificados por la población que los conoce se valora en 2 puntos, integrados como: por su importancia la honestidad 1.25 puntos; la cercanía con la gente, el conocimiento del estado y el cumplimiento de lo que dice 0.25 puntos, respectivamente.
  - La opinión de la población que lo conoce e identifica como buen candidato o candidata se valora en 1 punto.
  - La opinión de la población que estaría dispuesta a votar por él o ella, se valora en 2 puntos.
  - La opinión de la población que lo prefiere como candidato o candidata de MORENA, se valora en 3 puntos.

# Preferencia de partido

14

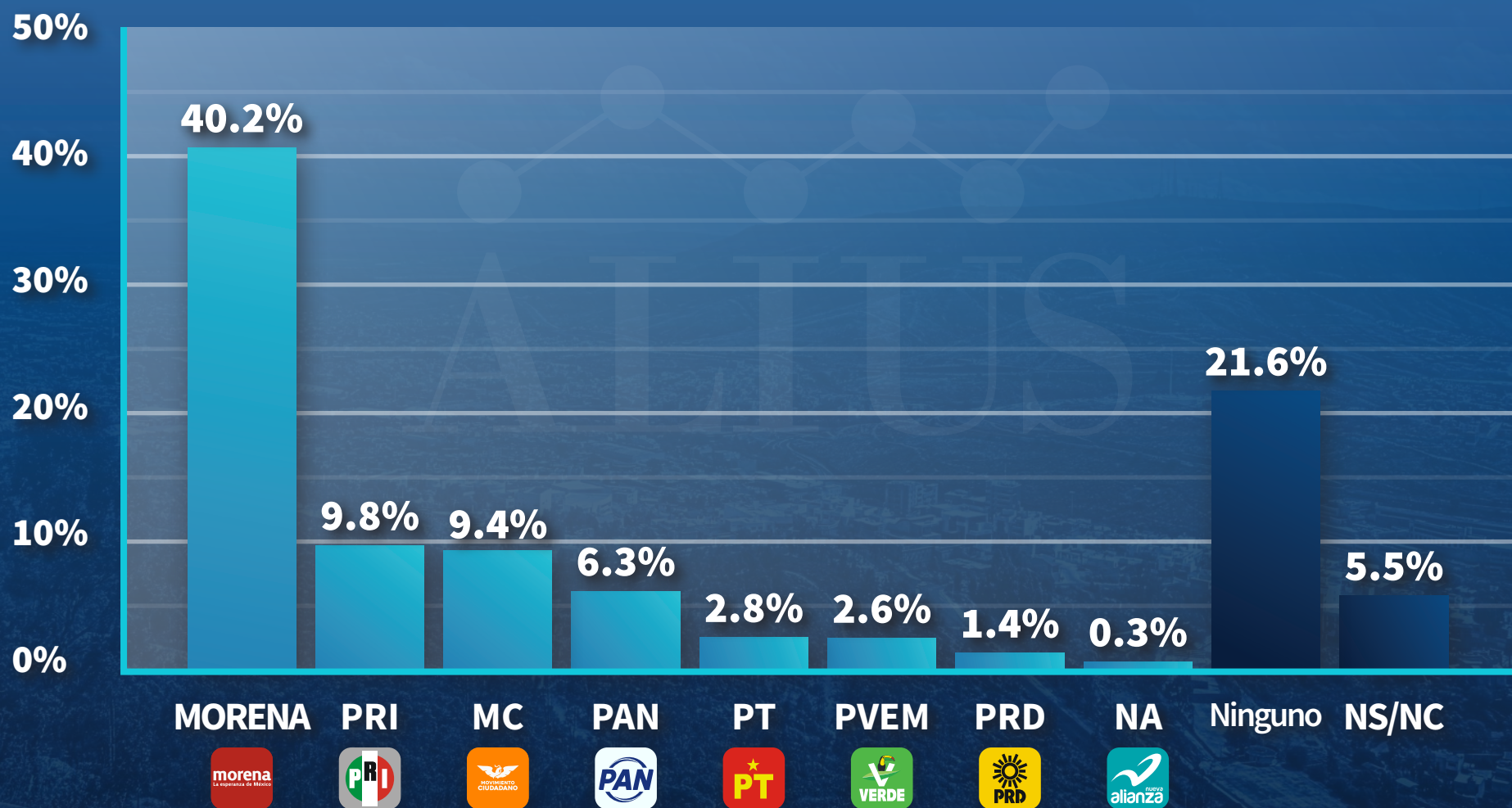
Si hoy fueran las elecciones para gobernador(a) de Zacatecas, **¿por cuál partido político votaría?**



# Afinidad partidista

15

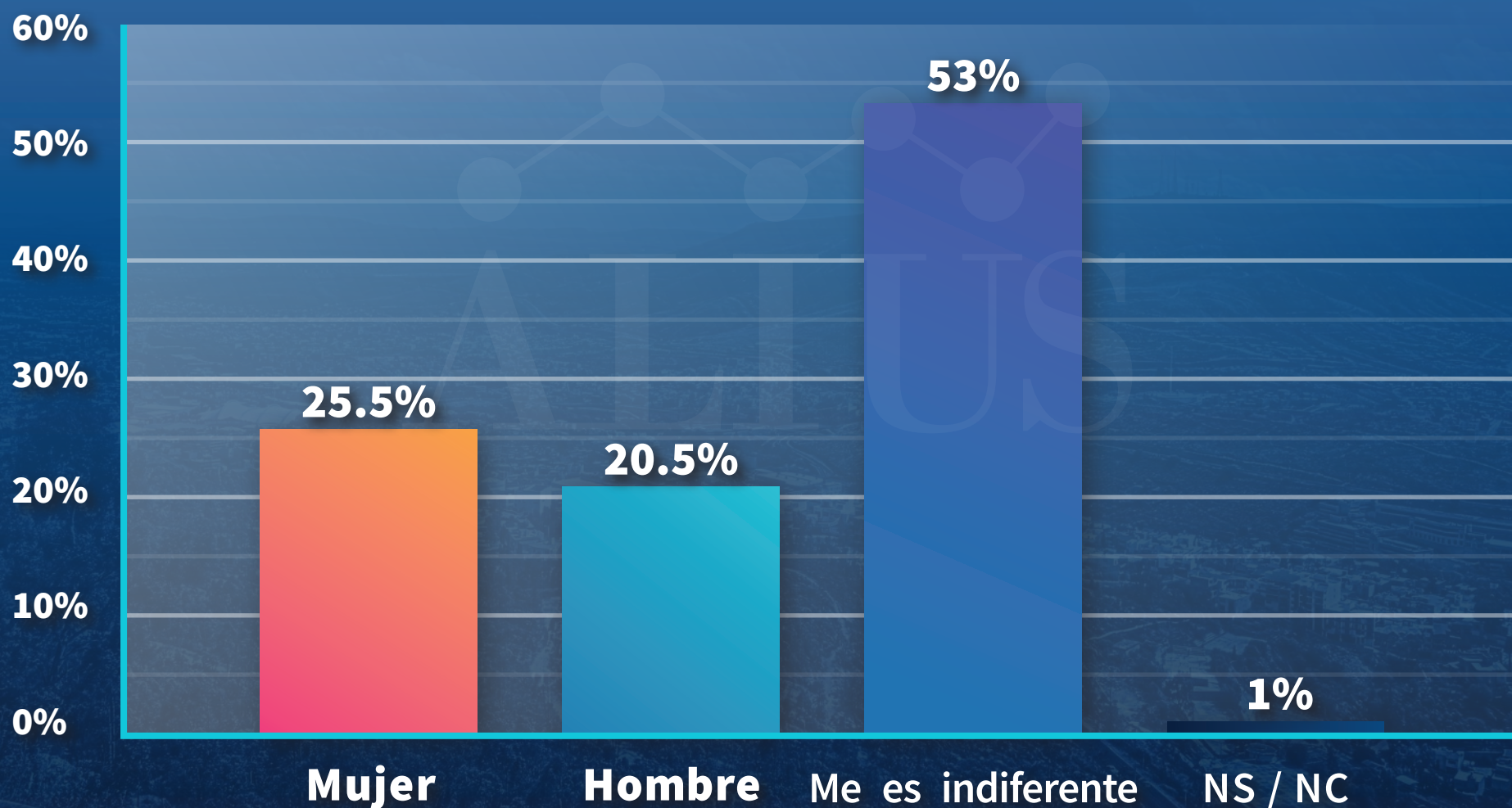
Independientemente de por cuál partido votaría, **¿con cuál partido se identifica más en este momento?**



# Preferencia de género para la gubernatura

16

Independientemente de la persona, ¿usted prefiere que el próximo gobernador o gobernadora de Zacatecas sea (...)?



# Datos demográficos

17

| SEXO                 |       |
|----------------------|-------|
| Masculino            | 45.8% |
| Femenino             | 54.2% |
| RANGO DE EDAD        |       |
| 18 - 24 años         | 13.1% |
| 25 - 34 años         | 21.6% |
| 35 - 44 años         | 19.1% |
| 45 - 54 años         | 17.8% |
| 55 - 64 años         | 18.9% |
| 65 años y más        | 9.5%  |
| NIVEL SOCIOECONÓMICO |       |
| Bajo                 | 53.7% |
| Medio                | 38.9% |
| Alto                 | 7.4%  |



# Ficha metodológica

# Ficha metodológica

19

|  |  |
|--|--|
| <b>Tipo de encuesta:</b>                   | Telefónica, recolectando la información a través de agentes telefónicos especializados que aplicaron el cuestionario mediante un formulario web.   |
| <b>Objeto:</b>                             | Determinar una estimación, con un alto nivel de confianza y mínimo error, de la opinión de la ciudadanía respecto de diferentes aspectos sociales y políticos de la vida pública en los tres municipios más poblados del estado. |
| <b>Fecha de levantamiento:</b>             | Del 02 al 08 de junio del 2026.  |
| <b>Marco muestral:</b>                     | Ciudadanos mayores de edad, con residencia en los tres municipios más poblados del estado, con credencial para votar vigente.  |
| <b>Proceso de selección de la muestra:</b> | Se empleó un muestreo aleatorio sistemático, seleccionando números telefónicos vinculados a la lada correspondiente. Se aseguró la representatividad por municipio de acuerdo con su peso poblacional.                           |
| <b>Tamaño de la muestra:</b>               | 1,500 encuestas efectivas.   |
| <b>Margen de error:</b>                    | +/- 4.38%  |
| <b>Nivel de confianza:</b>                 | 95%  |



# ALIUS