

Rumbo a la gubernatura de
CHIHUAHUA

JUNIO 2026

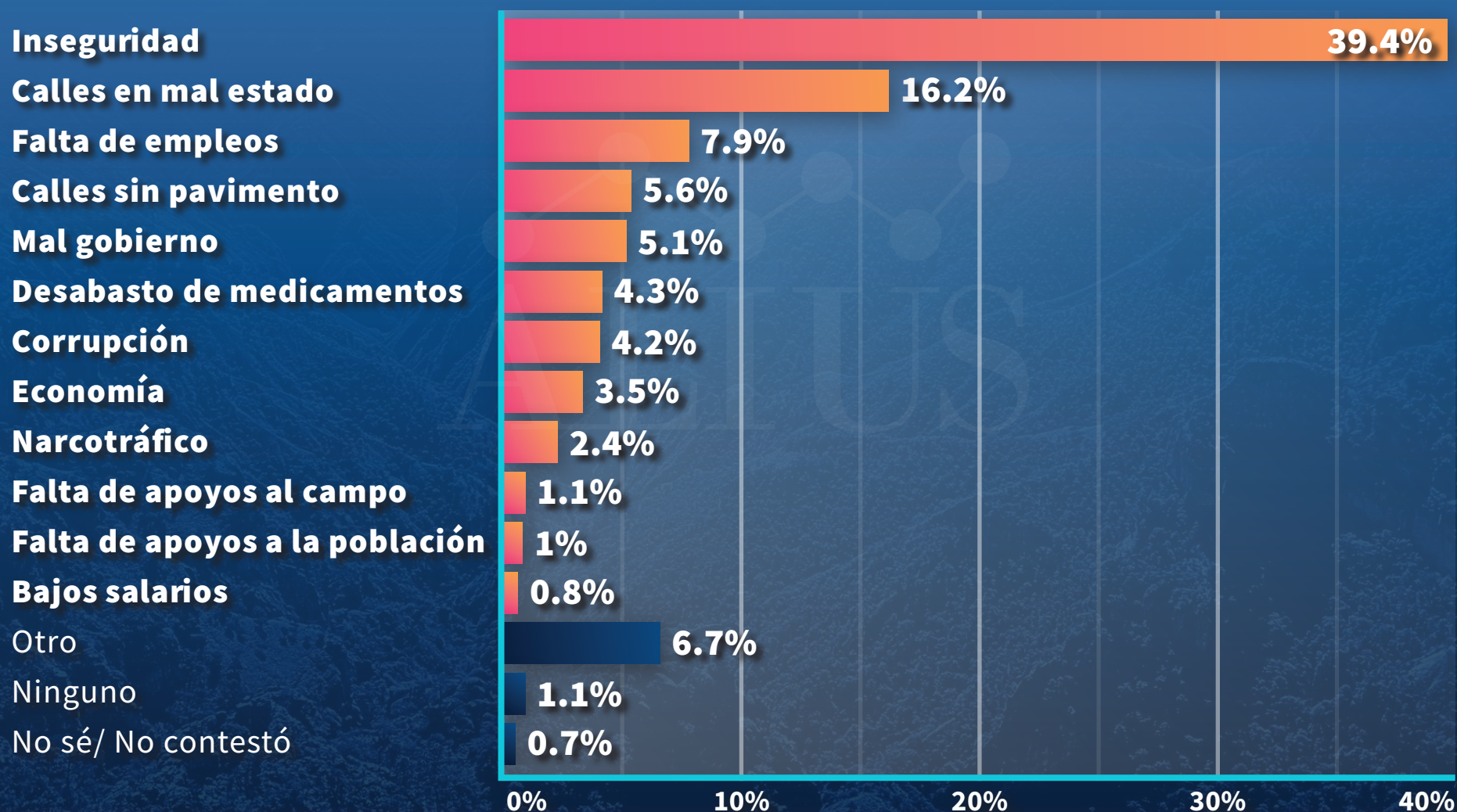
Índice

I.	Principal problemática	<u>01</u>
	• Tipo de inseguridad	
II.	Principal servicio público	<u>03</u>
III.	Conocimiento de personajes	<u>04</u>
IV.	Opinión de personajes	<u>05</u>
V.	Atributos de personajes	<u>06</u>
	• Honestidad	
	• Cercanía	
	• Conocimiento del estado	
	• Cumplimiento	
VI.	Evaluación de aspirante	<u>10</u>
VII.	Disposición a votar por personaje	<u>11</u>
VIII.	Preferencia de candidato	<u>12</u>
IX.	Estimación de diferencias entre aspirantes	<u>13</u>
X.	Preferencia de partido	<u>14</u>
XI.	Afinidad partidista	<u>15</u>
XII.	Preferencia de género para la gubernatura	<u>16</u>
XIII.	Demográficos	<u>17</u>
XIV.	Metodología	<u>19</u>

Principal problemática

01

¿Cuál cree que es el **principal problema** que enfrenta el estado de Chihuahua?

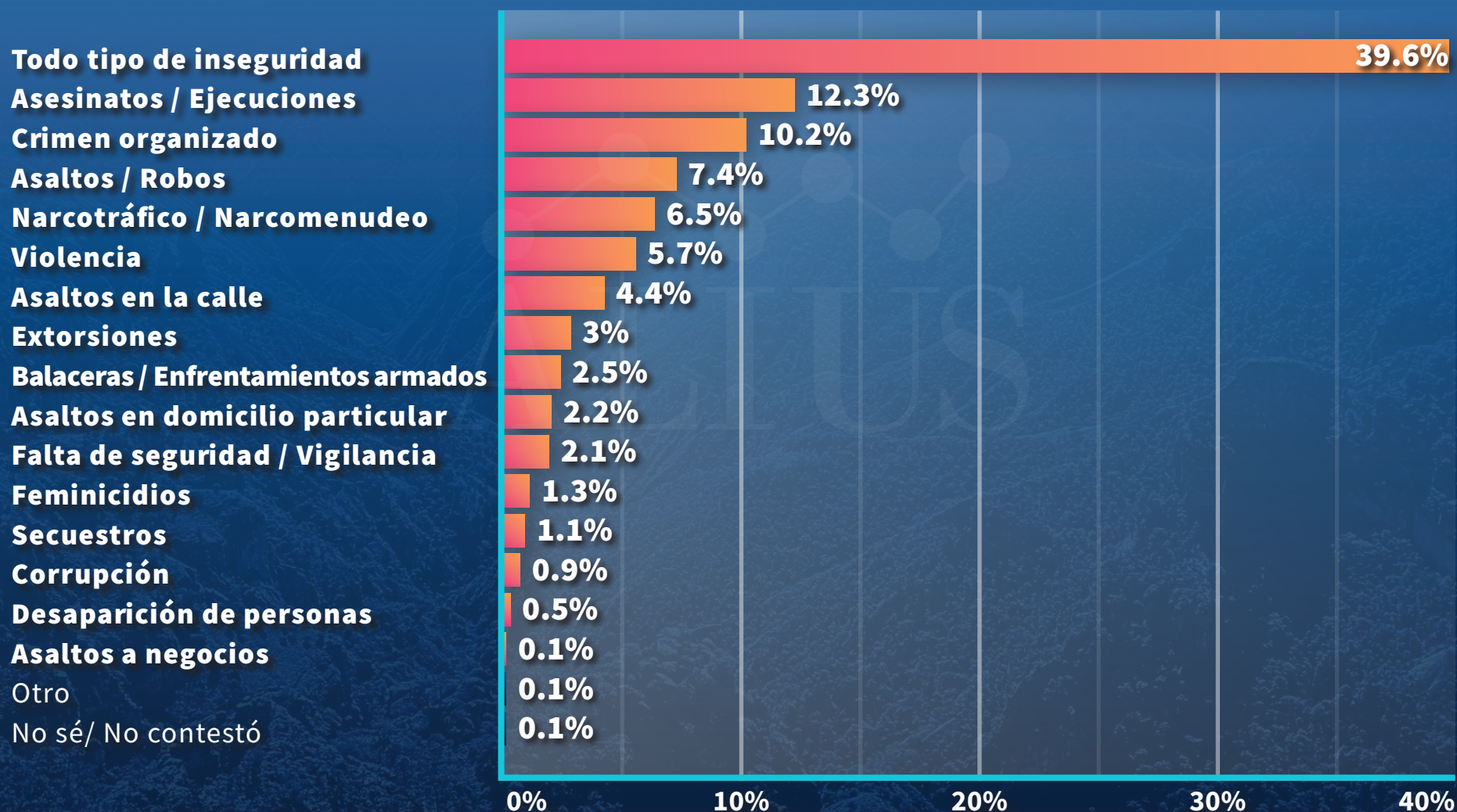


Principal tipo de inseguridad

02

Principalmente, ¿a qué tipo de **inseguridad** se refiere?

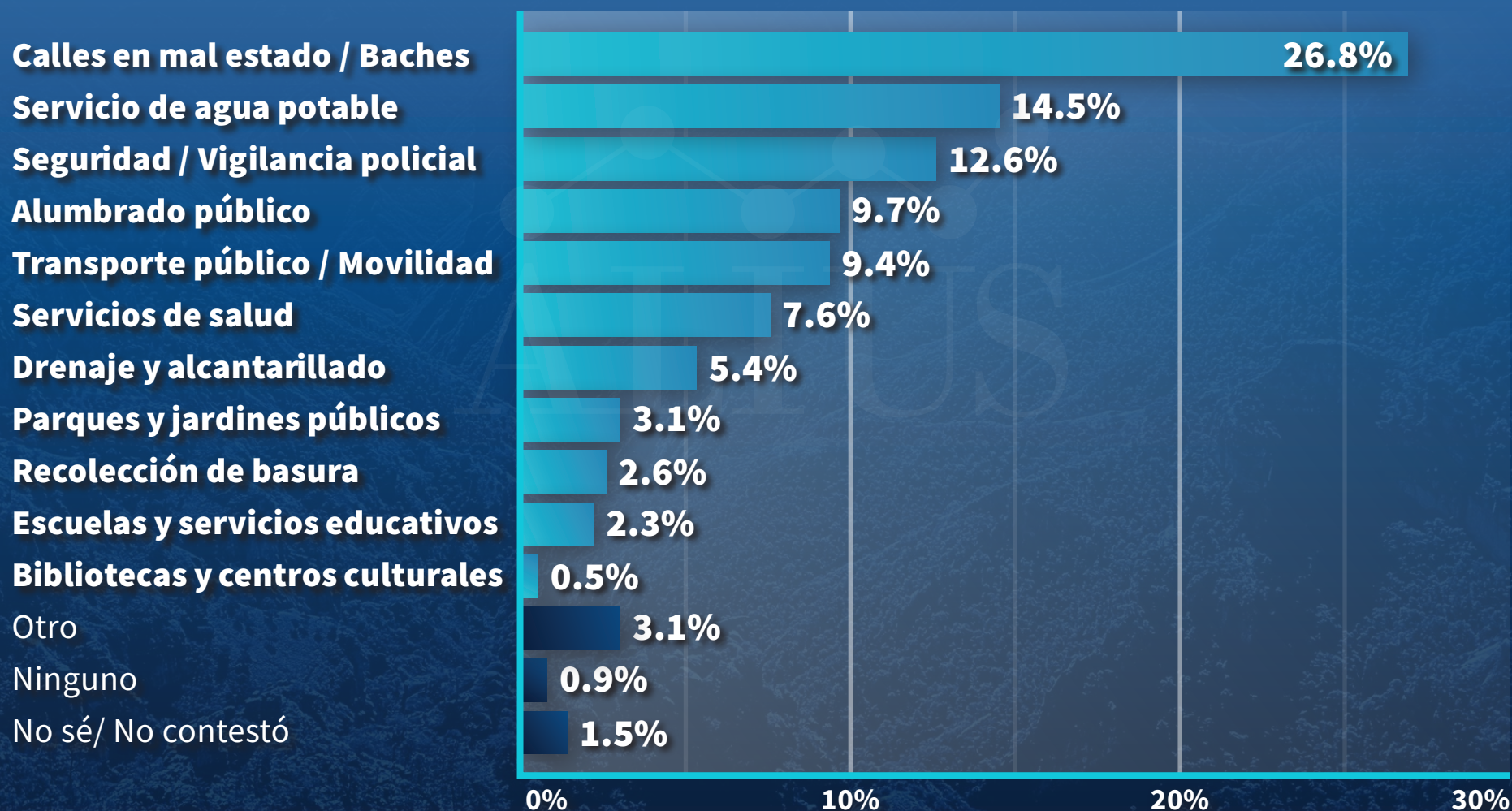
(Pregunta para personas que respondieron inseguridad)



Principal servicio público

03

¿Cuál considera usted que es el principal **servicio público** que debe mejorarse en su colonia o localidad?



Conocimiento de personajes

04

¿Usted **conoce** o **había escuchado** hablar de (...)?



Cruz Pérez Cuéllar

88

12



Andrea Chávez

75

25



Rosana Díaz

29

71



Martín Chaparro

12

88



Luis Carlos Arrieta

11

89

 *Sí lo conoce*  *No lo conoce*

Opinión de personajes

05

¿Su opinión de (...) es **buena, regular o mala?**

Opinión
positiva



Cruz Pérez Cuéllar

34

30

17

7

12

34



Andrea Chávez

29

21

15

10

25

29



Rosana Díaz

11

9

3

6

71

11



Martín Chaparro

4

5

21

88

4



Luis Carlos Arrieta

4

4

12

89

4

Buena Regular Mala No sé / No contestó No lo conoce

Atributos de personajes | Honestidad

06

¿Qué tan **honesto** considera que es (...)?

Saldo



Cruz Pérez Cuéllar

19

28

14

17

10

12

33



Andrea Chávez

21

19

10

14

11

25

30.5



Rosana Díaz

7

10

4

3

5

71

12



Luis Carlos Arrieta

2

5

2

11

89

4.5



Martín Chaparro

1

5

3

12

88

3.5

■ Mucho
 ■ Algo
 ■ Poco
 ■ Nada
 ■ No sé/No contestó
 ■ No lo conoce

VALOR: 1.25 PUNTOS

Atributos de personajes | Cercanía

07

¿Qué tan **cercano a la gente** considera a (...)?

Saldo



Cruz Pérez Cuéllar

31

22

15

13

7

12

42



Andrea Chávez

27

17

11

11

9

25

35.5



Rosana Díaz

5

8

6

5

5

71

9



Luis Carlos Arrieta

2

4

3

11

89

4



Martín Chaparro

2

3

4

21

88

3.5

■ Mucho
 ■ Algo
 ■ Poco
 ■ Nada
 ■ No sé/No contestó
 ■ No lo conoce

VALOR: 0.25 PUNTOS

Atributos de personajes | Conoce el estado

08

¿Qué tanto considera que (...) **conoce al estado?**

Saldo



Cruz Pérez Cuéllar



51.5



Andrea Chávez



39



Rosana Díaz



13.5




Martín Chaparro



5.5



Luis Carlos Arrieta



5

■ Mucho
 ■ Algo
 ■ Poco
 ■ Nada
 ■ No sé/No contestó
 ■ No lo conoce

VALOR: 0.25 PUNTOS

Atributos de personajes | Cumplimiento

09

¿Qué tanto considera que (...) **cumple con lo que dice?**

Saldo



Cruz Pérez Cuéllar

19

26

20

17

6

12

32



Andrea Chávez

17

19

14

13

12

25

26.5



Rosana Díaz

5

8

6

4

6

71

9



Luis Carlos Arrieta

23

4

11

89

3.5



Martín Chaparro

1

4

4

12

88

3

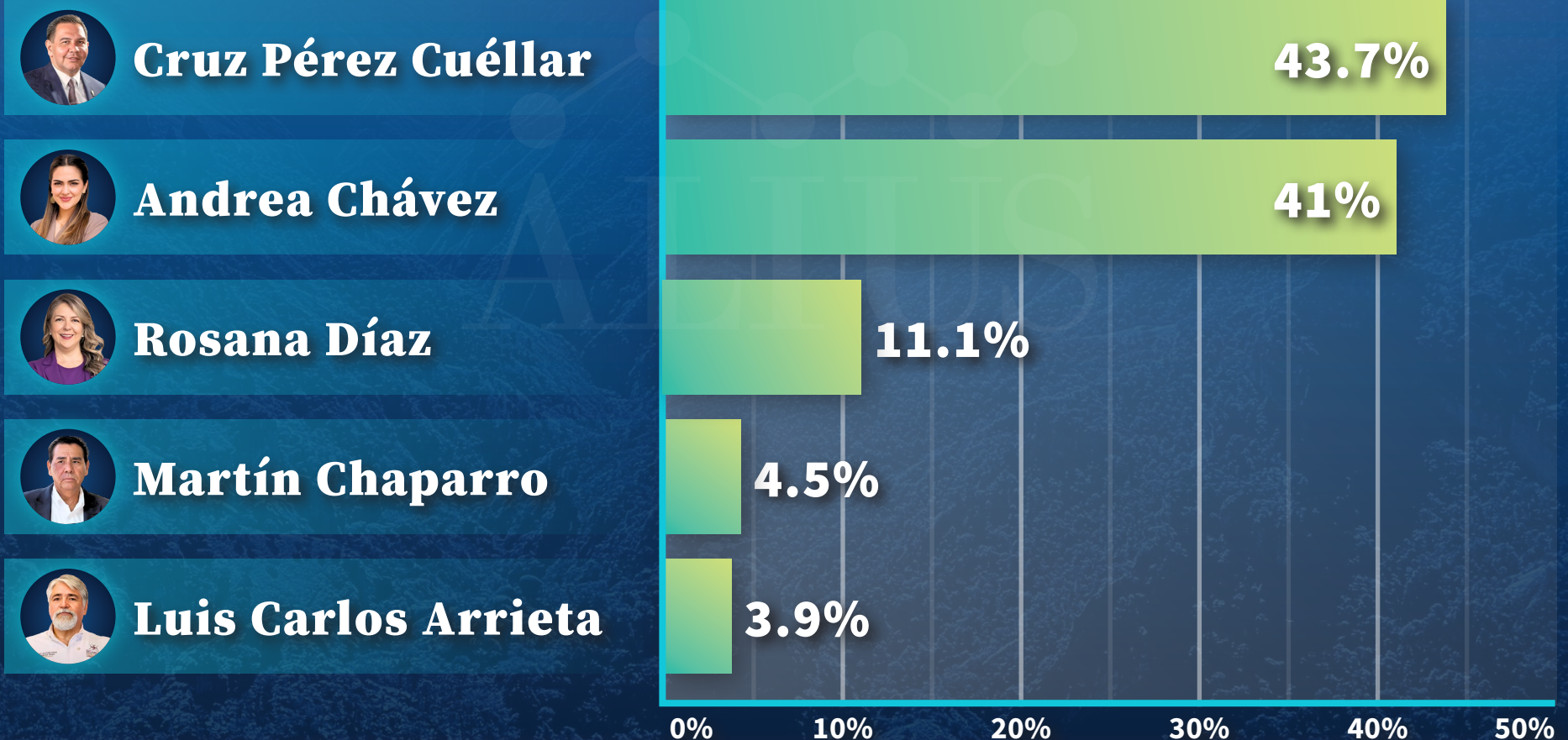
■ Mucho
 ■ Algo
 ■ Poco
 ■ Nada
 ■ No sé/No contestó
 ■ No lo conoce

VALOR: 0.25 PUNTOS

Evaluación de aspirante

10

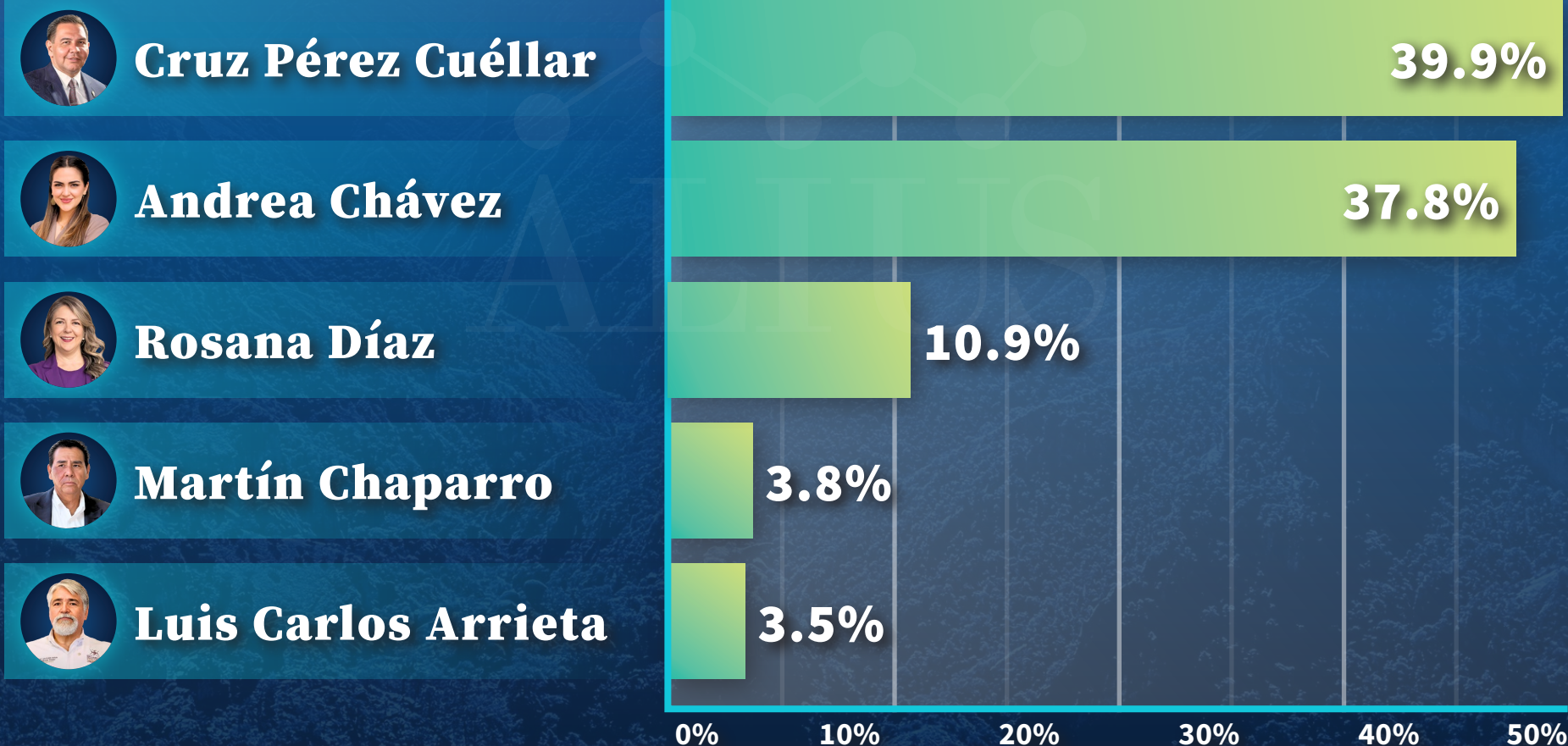
¿Considera **buen(a) candidato(a)** para gobernador(a) de Chihuahua a (...)?



Disposición a votar por personaje

11

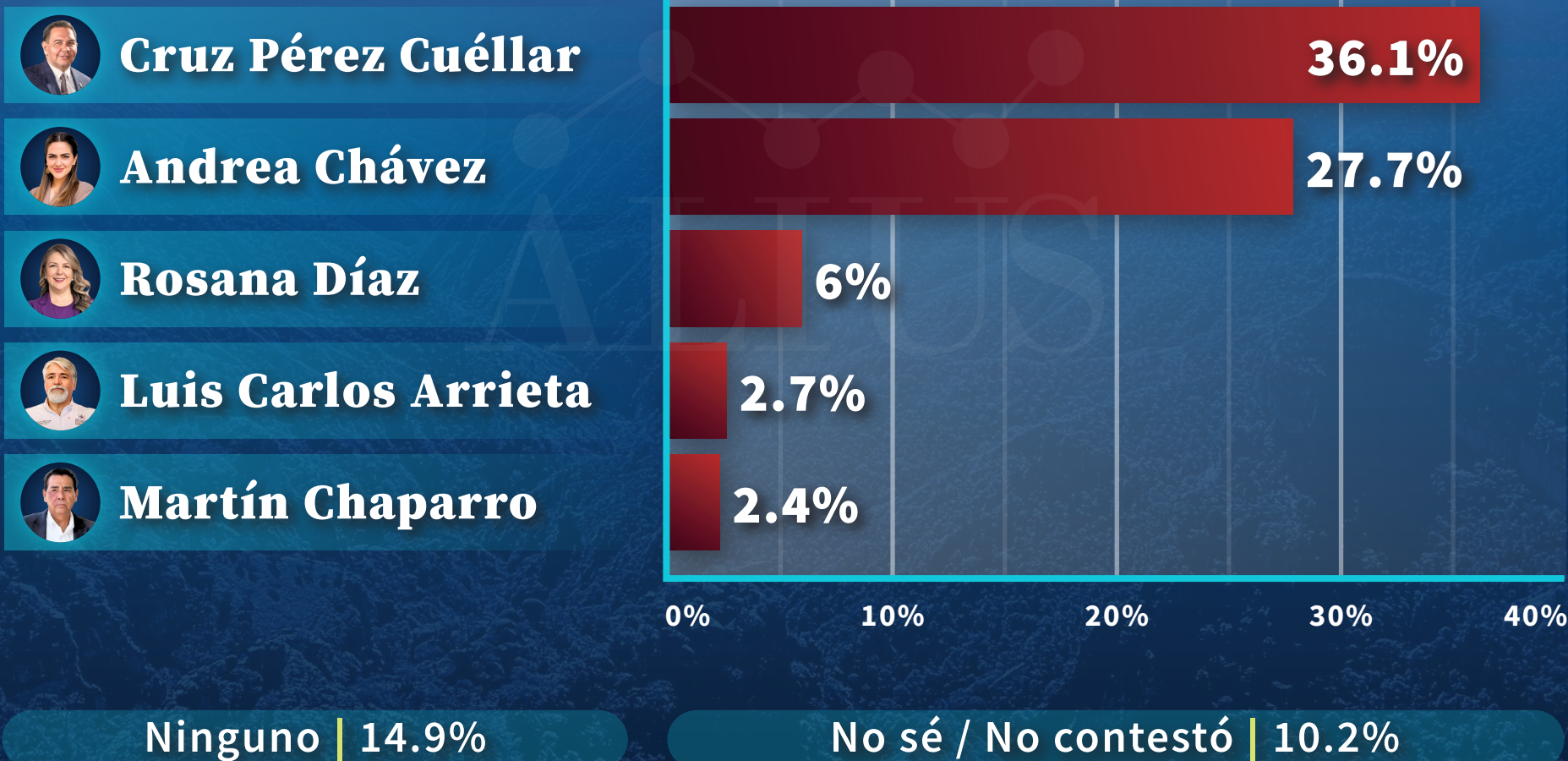
¿Usted **votaría** para gobernador(a) de Chihuahua por (...)?



Preferencia de candidato

12

¿A quién prefiere como candidato(a) de la coalición **MORENA, PT y PVEM** para gobernador(a) de Chihuahua?



Estimación de diferencias entre aspirantes

13

	Opinión positiva (Buena)	ATRIBUTOS				Buen candidato	Disposición a votar por él o ella	Preferencia como candidato/a de MORENA, PT y PVEM	Puntaje final
		Honestidad (Saldo)	Cercanía (Saldo)	Conoce el estado (Saldo)	Cumple (Saldo)				
Cruz Pérez Cuéllar	34%	33%	42%	51.5%	32%	43.7%	39.9%	36.1%	10
	2	1.25	0.25	0.25	0.25	1	2	3	
Andrea Chávez	29%	30.5%	35.5%	39%	26.5%	41%	37.8%	27.7%	0
	0	0	0	0	0	0	0	0	
Rosana Díaz	11%	12%	9%	13.5%	9%	11.1%	10.9%	6%	0
	0	0	0	0	0	0	0	0	
Luis Carlos Arrieta	4%	4.5%	4%	5%	3.5%	3.9%	3.5%	2.7%	0
	0	0	0	0	0	0	0	0	
Martín Chaparro	4%	3.5%	3.5%	5.5%	3%	4.5%	3.8%	2.4%	0
	0	0	0	0	0	0	0	0	

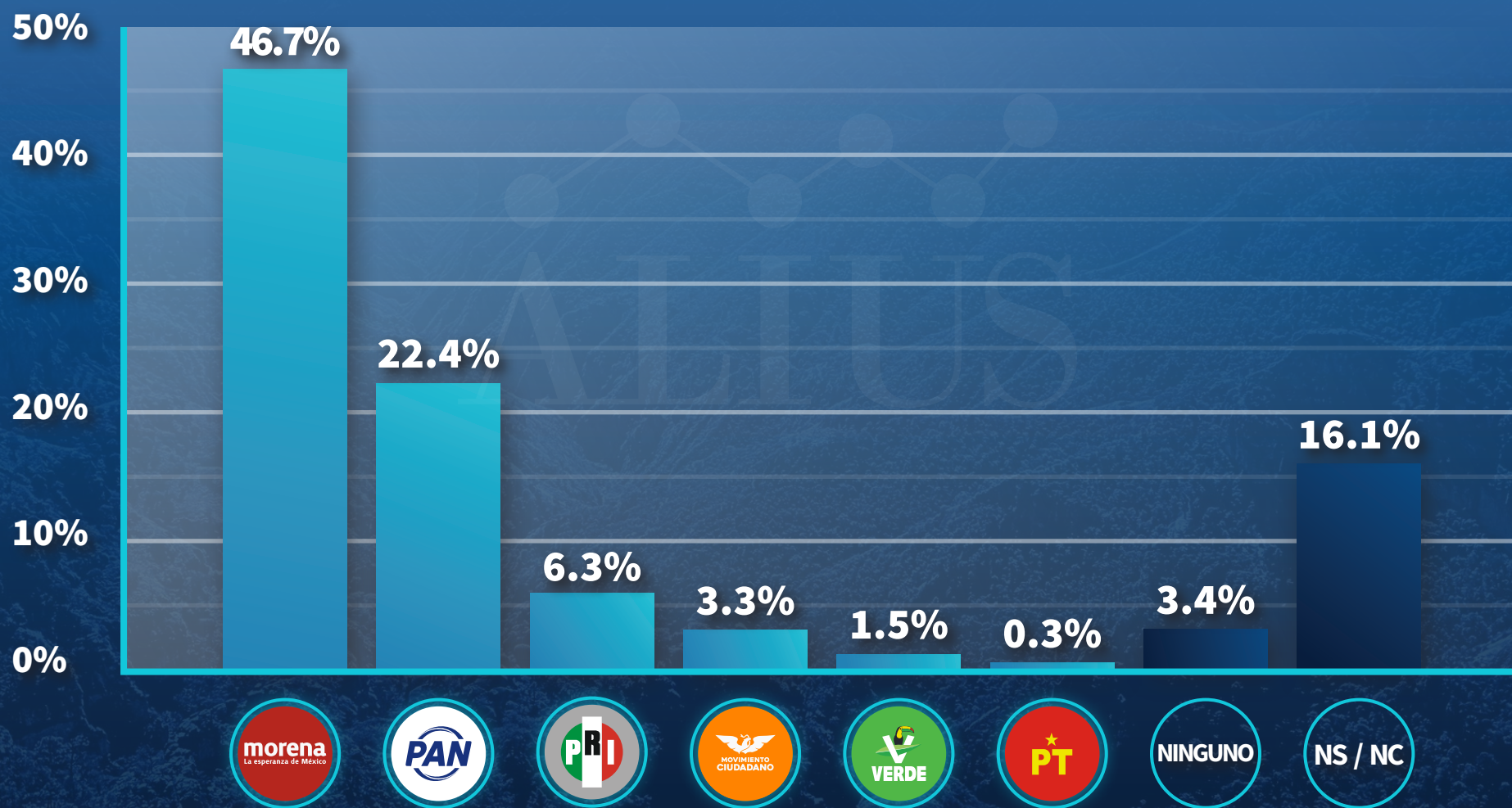
REGLAS PARA LA ESTIMACIÓN DE DIFERENCIAS ENTRE ASPIRANTES:

- Estimación de Atributos = 100%*Mucho + 50%*Algo.
- El puntaje tiene como máximo 10 puntos, integrados de la siguiente manera:
 - La opinión positiva de la población que los conoce se valora en 2 puntos.
 - El conjunto de atributos calificados por la población que los conoce se valora en 2 puntos, integrados como: por su importancia la honestidad 1.25 puntos; la cercanía con la gente, el conocimiento del estado y el cumplimiento de lo que dice 0.25 puntos, respectivamente.
 - La opinión de la población que lo conoce e identifica como buen candidato o candidata se valora en 1 punto.
 - La opinión de la población que estaría dispuesta a votar por él o ella, se valora en 2 puntos.
 - La opinión de la población que lo prefiere como candidato o candidata de MORENA, PT Y PVEM, se valora en 3 puntos.

Preferencia de partido

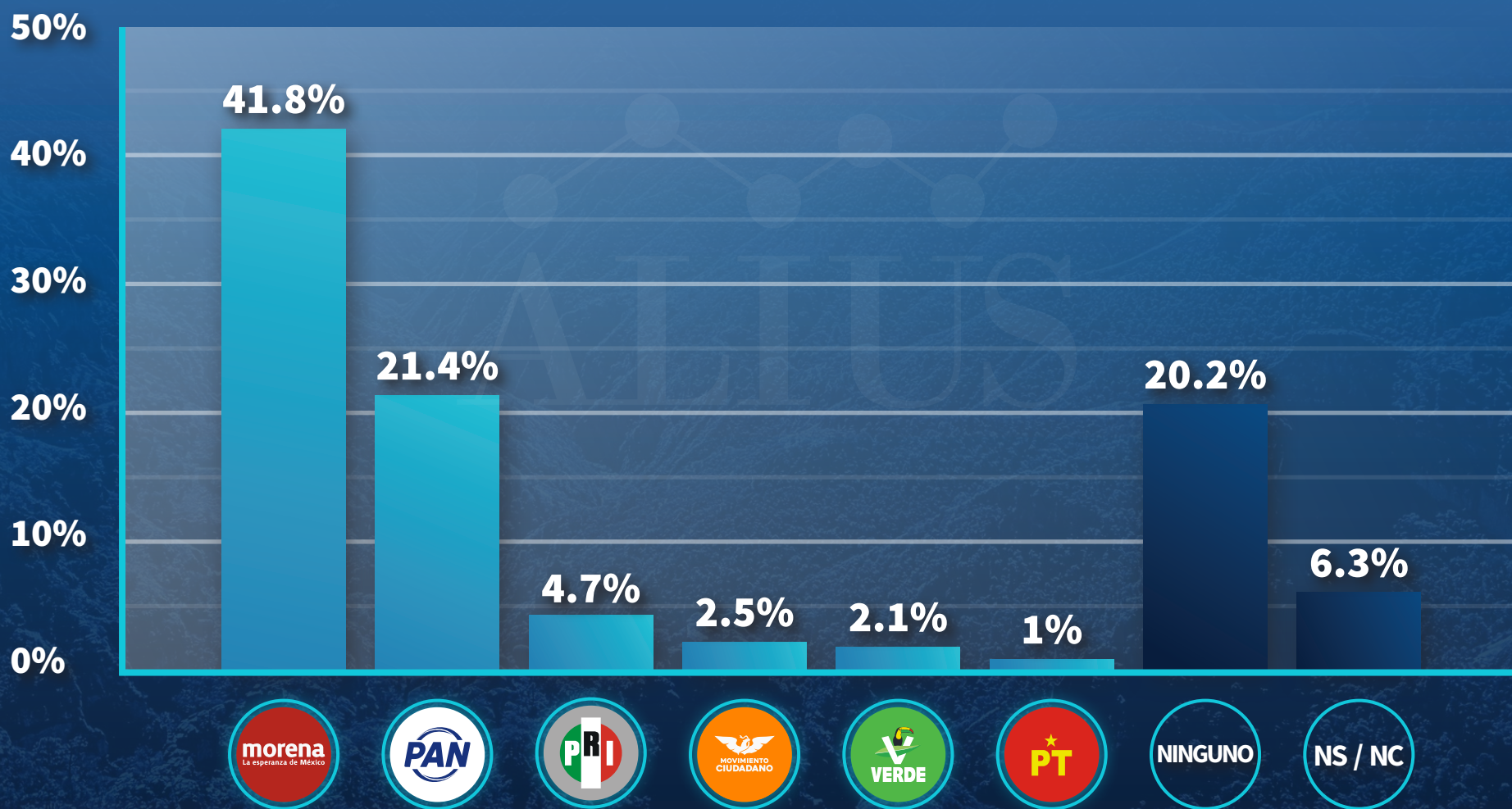
14

Si hoy fueran las elecciones para gobernador(a) de Chihuahua, ¿por cuál partido político votaría?



Afinidad partidista

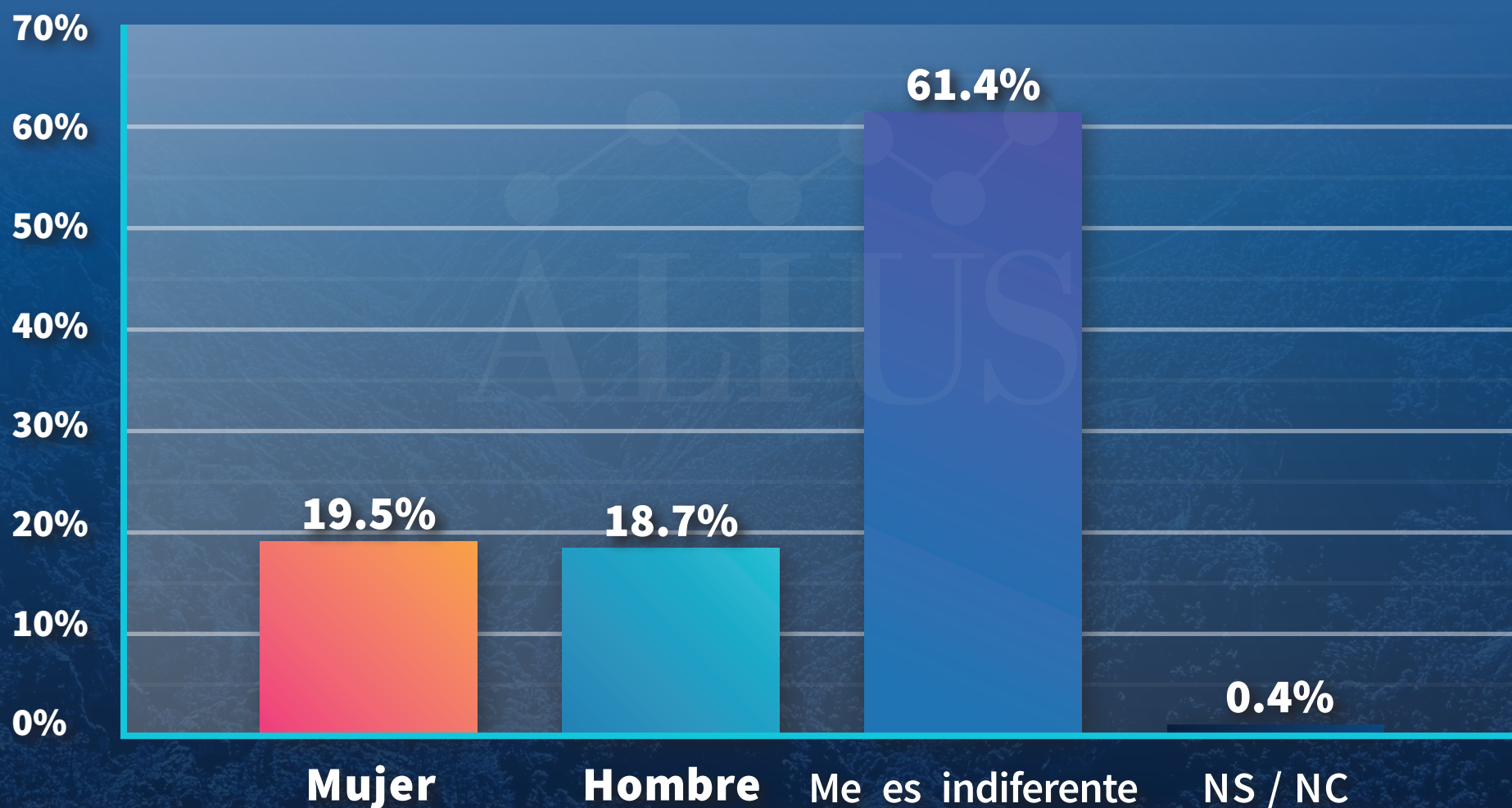
Independientemente de por cuál partido votaría, **¿con cuál partido se identifica más en este momento?**



Preferencia de género para la gubernatura

16

Independientemente de la persona, ¿usted prefiere que el próximo gobernador o gobernadora de Chihuahua sea (...)?



Datos demográficos

17

SEXO	
Masculino	47.2%
Femenino	52.8%
RANGO DE EDAD	
18 - 24 años	9.8%
25 - 34 años	16.1%
35 - 44 años	16.7%
45 - 54 años	17.6%
55 - 64 años	19.8%
65 años y más	20%
NIVEL SOCIOECONÓMICO	
Bajo	38.4%
Medio	48%
Alto	13.6%



Ficha metodológica

Ficha metodológica

19

Tipo de encuesta:	Telefónica, recolectando la información a través de agentes telefónicos especializados que aplicaron el cuestionario mediante un formulario web.
Objeto:	Determinar una estimación, con un alto nivel de confianza y mínimo error, de la opinión de la ciudadanía respecto de diferentes aspectos sociales y políticos de la vida pública en los tres municipios más poblados del estado de Chihuahua.
Fecha de levantamiento:	Del 24 al 30 de junio del 2026.
Marco muestral:	Ciudadanos mayores de edad, con residencia en los tres municipios más poblados del estado de Chihuahua, con credencial para votar vigente.
Proceso de selección de la muestra:	Se empleó un muestreo aleatorio sistemático, seleccionando números telefónicos vinculados a la lada correspondiente. Se aseguró la representatividad por municipio de acuerdo con su peso poblacional.
Tamaño de la muestra:	3,000 encuestas efectivas.
Margen de error:	+/- 3.09%
Nivel de confianza:	95%

